







**Infos/Ausstattung**

W-LAN  
 Leinwand: Deckenmontage elektrisch 2,6 x 1,8 m (b x h)  
 Beamer: portabel  
 Trennwand: Schubpaneele

**Legende**

-  Bodendose (Strom, Internet)
-  Notausgang
-  WC
-  Behinderten WC
-  Prefunction Area
-  Konferenzraum

